平成２２年６月２４日

会員各位

福岡県経営者協会調査

地場企業の賃上げ・夏季賞与の交渉・妥結状況等に関する調査結果
～集計時期：平成 22 年 6 月 24 日現在、中間集計～

日頃は、調査アンケート回答のご協力をいただきまして有り難うございます。
地場企業の賃上げおよび夏季賞与の妥結状況などについてお知らせします。
（会員企業　411 社／回収 99 社）

１．賃上げ（調査回答のうち昨年実績と比較可能な 76 社について集計）

		平成 22 年		平成 21 年		増 減	
調査計	**76 社平均**	**3,796 円**	**1.49%**	**3,637 円**	**1.40%**	**159 円**	**0.09 ﾎﾟｲﾝﾄ**
製造業	**25 社平均**	**4,312 円**	**1.68%**	**4,119 円**	**1.57%**	**193 円**	**0.11 ﾎﾟｲﾝﾄ**
非製造業	**51 社平均**	**3,544 円**	**1.40%**	**3,401 円**	**1.32%**	**143 円**	**0.08 ﾎﾟｲﾝﾄ**
1～ 99 人	9 社	2,899 円	1.33%	2,876 円	1.29%	23 円	0.04 ﾎﾟｲﾝﾄ
100～ 299	27 社	3,485 円	1.40%	3,238 円	1.27%	247 円	0.13 ﾎﾟｲﾝﾄ
300～ 499	10 社	4,257 円	1.62%	4,201 円	1.59%	56 円	0.03 ﾎﾟｲﾝﾄ
500～ 999	15 社	4,448 円	1.68%	4,276 円	1.54%	172 円	0.14 ﾎﾟｲﾝﾄ
1,000～	15 社	3,935 円	1.50%	3,799 円	1.43%	136 円	0.07 ﾎﾟｲﾝﾄ

（特記）
平均賃上げ率 1.49%は、昨年度の最終集計 1.39%と比較して 0.1 ポイントのプラスとなった。

◇ 最近 5 年間の平均賃上げ率推移

平成 18 年	平成 19 年	平成 20 年	平成 21 年	平成 22 年
1.43%	1.51%	1.55%	1.39%	1.49%

◇ 昨年の賃上げ額との比較（ 76 社）　（参考：昨年最終集計 92 社）

①前年実績額よりアップした企業が　36 社（ 47.4% ）　（昨年は 20.7%）
②前年実績額と同額の企業が　17 社（ 22.4% ）　（昨年は 11.9%）
③前年実績額を下回った企業が　23 社（ 30.2% ）　（昨年は 67.4%）

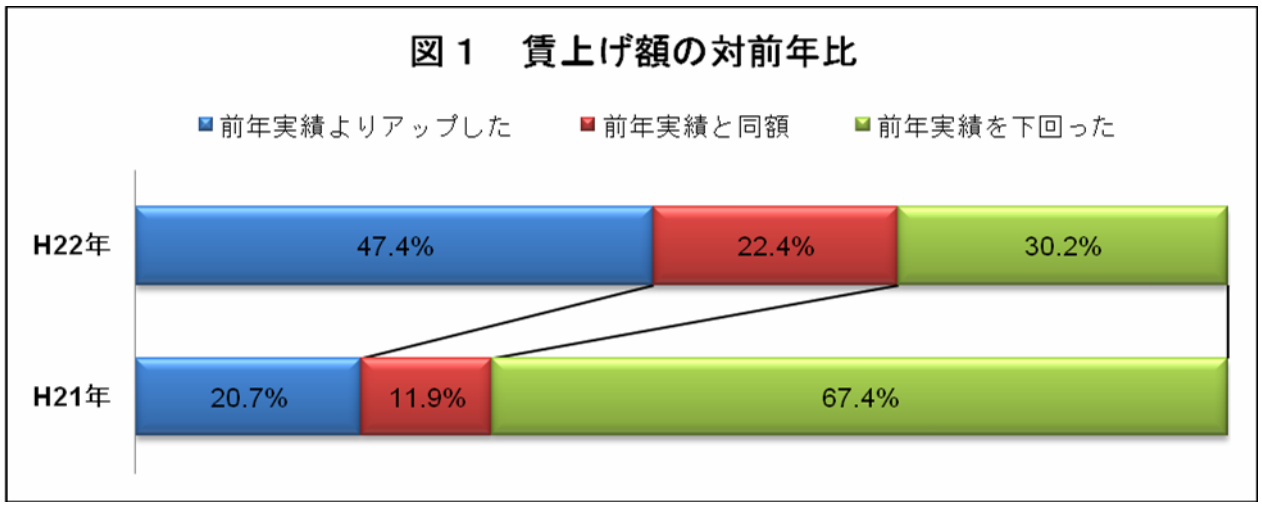

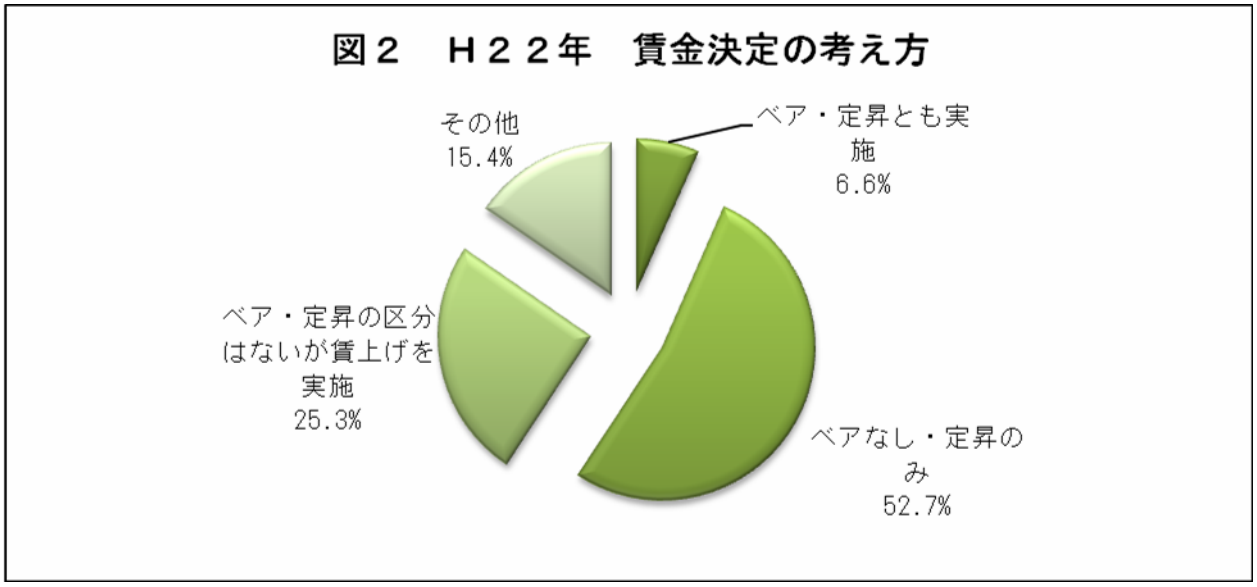

２．夏季賞与（調査回答のうち昨年実績と比較可能な 62 社について集計）

		平成 22 年	平成 21 年	増 減	伸び率
調査計	**62 社平均**	**547,090 円**	**552,223 円**	**△5,133 円**	**△0.93%**
製造業	**21 社平均**	**536,566 円**	**526,344 円**	**10,222 円**	**1.94%**
非製造業	**41 社平均**	**552,480 円**	**565,478 円**	**△12,998 円**	**△2.30%**

（特記）

対前年伸び率（△0.93%）でみると、平成 20 年以降 3 年連続のマイナスとなった。

◇ 最近 5 年間の夏季賞与・対前年伸び率

（参考）	平成 18 年	平成 19 年	平成 20 年	平成 21 年	平成 22 年
	2.26%	1.92%	△0.21%	△8.12%	△0.93%

◇ 昨年の賞与額との比較（ 62 社）　（参考：昨年最終集計 96 社）

①前年実績額よりアップした企業が　28 社（ 45.2% ）　（昨年は 28.1%）
②前年実績額と同額の企業が　4 社（ 6.4% ）　（昨年は 6.3%）
③前年実績額を下回った企業が　30 社（ 48.4% ）　（昨年は 65.6%）

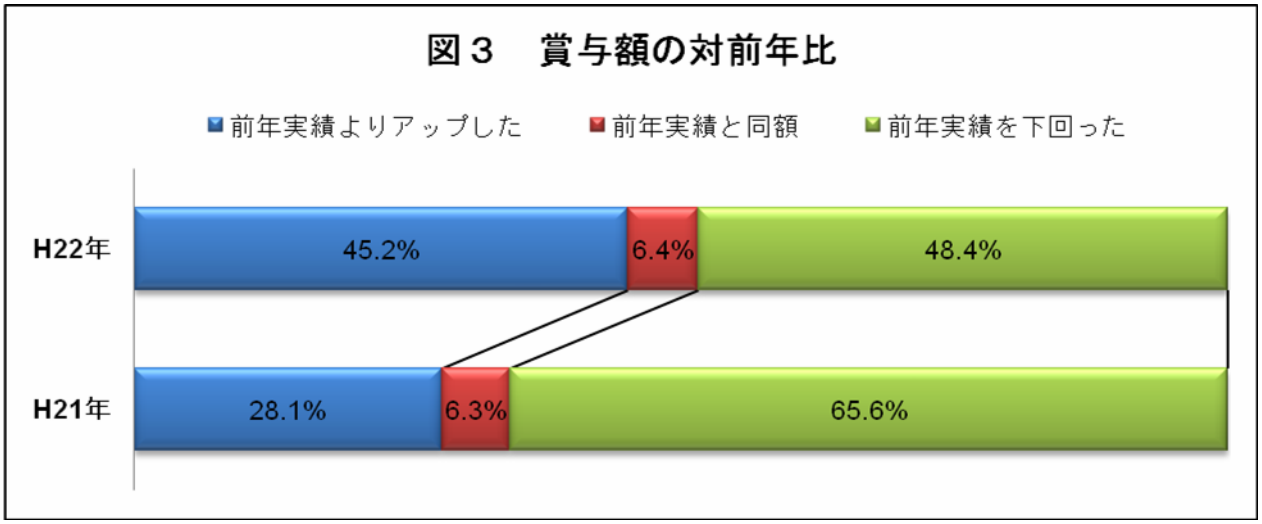

※お問合せ先
福岡県経営者協会　広報担当：小林　電話：Tel　092-715-0562