News　Release

報道関係者　各位

平成２２年７月２６日

福岡県経営者協会

会長　長尾　亜夫

地場企業の賃上げ・夏季賞与の妥結状況に関する調査

～集計時期：平成 22 年 7 月 23 日現在、最終集計～

福岡県経営者協会（会長・長尾亜夫西日本鉄道株式会社会長）が調査している賃上げおよび夏季賞与の妥結状況についてお知らせします。（会員企業　411 社／回収 118 社）

１．賃上げ（調査回答のうち昨年実績と比較可能な 95 社について集計）

		平成 22 年		平成 21 年		増 減	
調査計	**95 社平均**	**3,727 円**	**1.45%**	**3,626 円**	**1.40%**	**101 円**	**0.05 ﾎﾟｲﾝﾄ**
製造業	**32 社平均**	**4,397 円**	**1.66%**	**4,276 円**	**1.59%**	**121 円**	**0.07 ﾎﾟｲﾝﾄ**
非製造業	**63 社平均**	**3,388 円**	**1.34%**	**3,296 円**	**1.30%**	**92 円**	**0.04 ﾎﾟｲﾝﾄ**
1～　99 人	15 社	2,793 円	1.21%	2,921 円	1.26%	△128 円	△0.05 ﾎﾟｲﾝﾄ
100～ 299	34 社	3,344 円	1.38%	3,155 円	1.31%	189 円	0.07 ﾎﾟｲﾝﾄ
300～ 499	11 社	4,578 円	1.62%	4,530 円	1.59%	48 円	0.03 ﾎﾟｲﾝﾄ
500～ 999	16 社	4,326 円	1.65%	4,165 円	1.52%	161 円	0.13 ﾎﾟｲﾝﾄ
1,000～	19 社	4,156 円	1.53%	4,050 円	1.48%	106 円	0.05 ﾎﾟｲﾝﾄ

（特記）

平均賃上げ率 1.45%は、昨年度の最終集計 1.39%と比較して 0.06 ポイントのプラスとなった。

◇ 最近 5 年間の平均賃上げ率推移

平成 18 年	平成 19 年	平成 20 年	平成 21 年	平成 22 年
1.43%	1.51%	1.55%	1.39%	1.45%

◇ 昨年の賃上げ額との比較（ 95 社）　（参考：昨年最終集計 92 社）

①前年実績額よりアップした企業が　43 社（ 45.3% ）　（昨年は 20.7%）
②前年実績額と同額の企業が　20 社（ 21.0% ）　（昨年は 11.9%）
③前年実績額を下回った企業が　32 社（ 33.7% ）　（昨年は 67.4%）

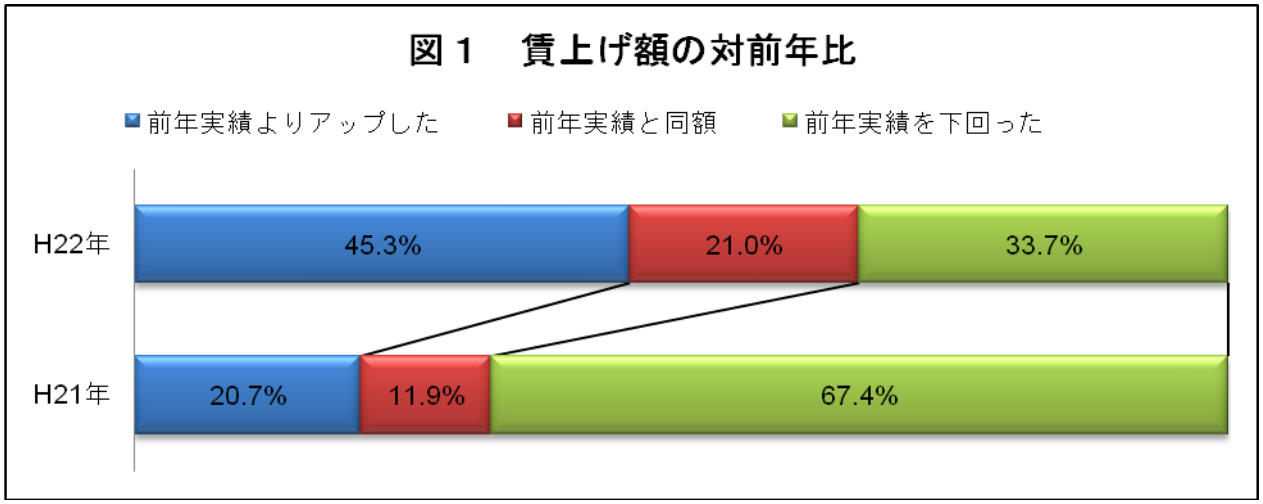

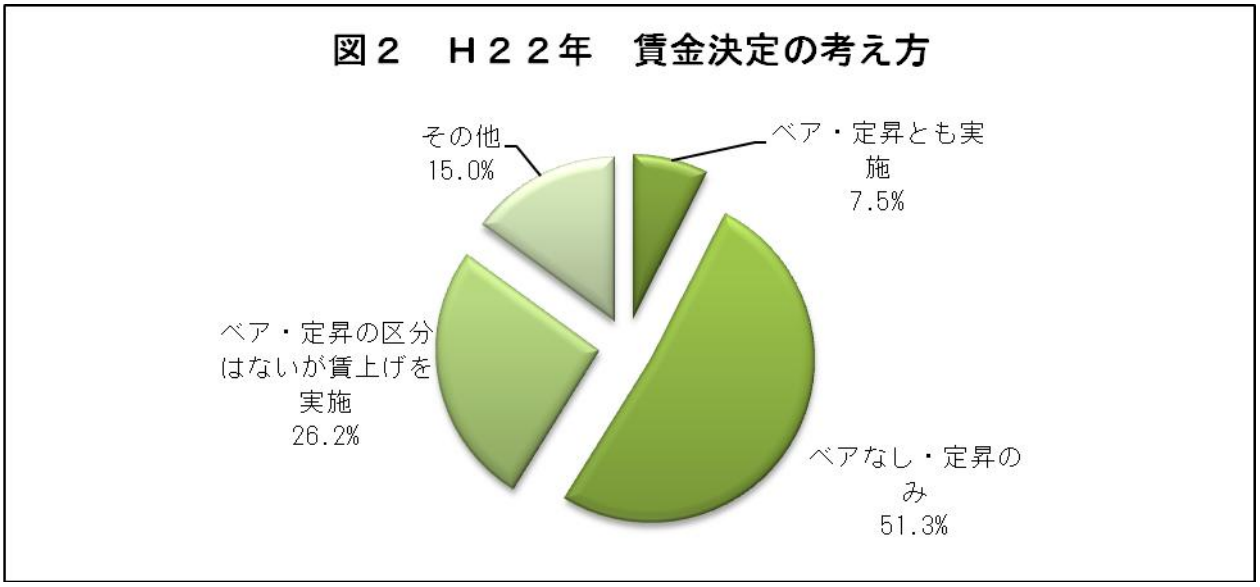

２．夏季賞与（調査回答のうち昨年実績と比較可能な 92 社について集計）

		平成 22 年	平成 21 年	増 減	伸び率
調査計	**92 社平均**	**521,076 円**	**521,500 円**	**△424 円**	**△0.08%**
製造業	**33 社平均**	**525,167 円**	**514,095 円**	**11,072 円**	**2.15%**
非製造業	**59 社平均**	**518,789 円**	**525,642 円**	**△6,853 円**	**△1.30%**

（特記）

対前年伸び率（△0.08%）でみると、平成 20 年以降 3 年連続のマイナスとなった。

◇ 最近 5 年間の夏季賞与・対前年伸び率

（参考）	平成 18 年	平成 19 年	平成 20 年	平成 21 年	平成 22 年
	2.26%	1.92%	△0.21%	△8.12%	△0.08%

◇ 昨年の賞与額との比較（ 92 社）　（参考:昨年最終集計 96 社）

①前年実績額よりアップした企業が　45 社（ 48.9% ）　（昨年は 28.1%）
②前年実績額と同額の企業が　4 社（ 4.4% ）　（昨年は 6.3%）
③前年実績額を下回った企業が　43 社（ 46.7% ）　（昨年は 65.6%）

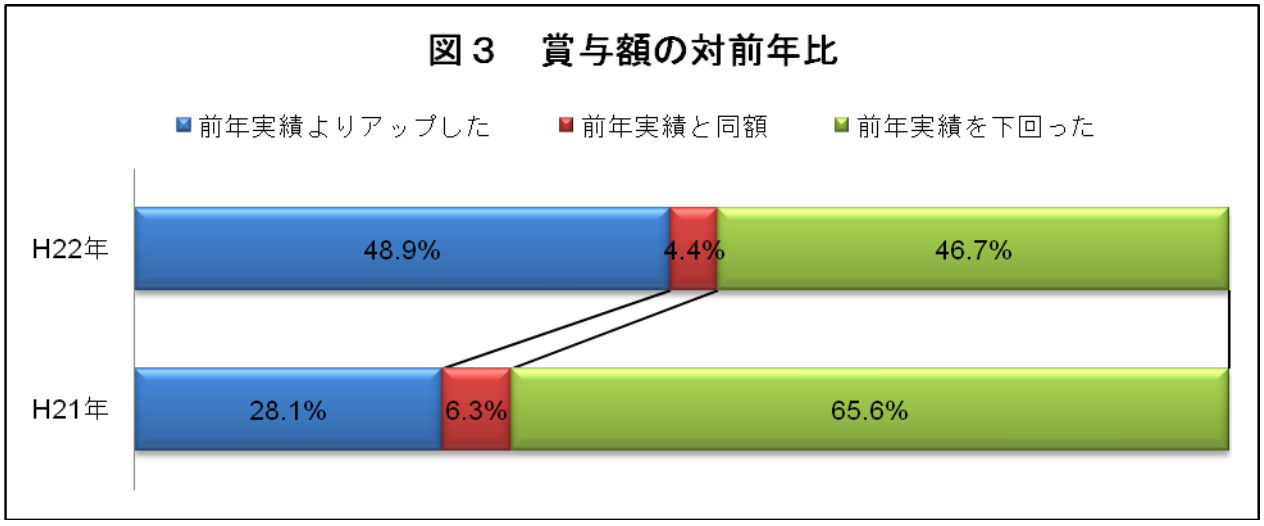

※お問合せ先
福岡県経営者協会　広報担当：小林　電話：Tel　092-715-0562